

Результаты опроса общественного мнения по бюджетной тематике за II квартал 2020 года проводимого Финансовым управлением Администрации муниципального района Зилаирский район Республики Башкортостан

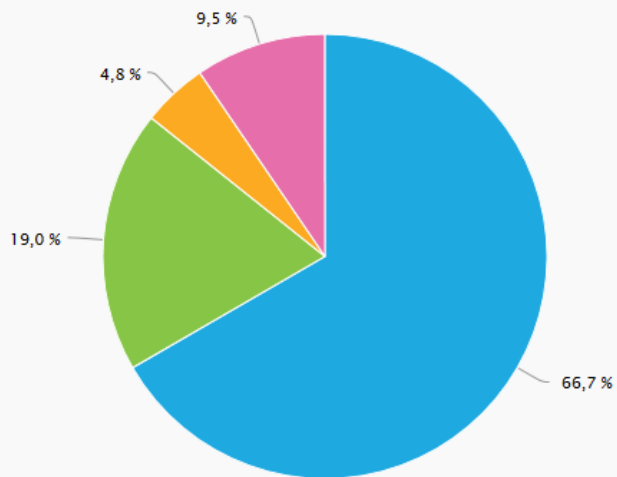
Всего ответов

42

Незавершенные

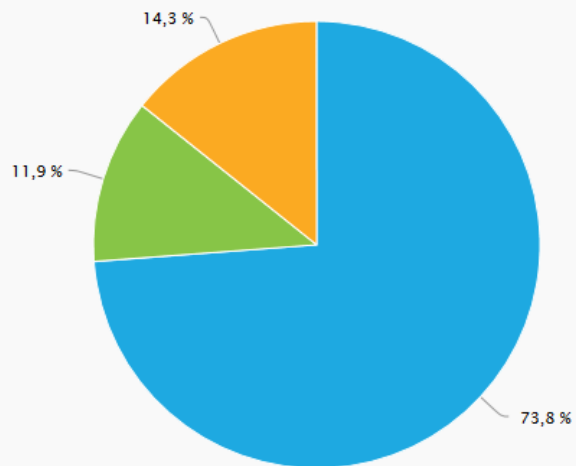
0

1 Знакомитесь ли Вы с решениями Совета муниципального района Зилаирский район Республики Башкортостан об исполнении бюджета?



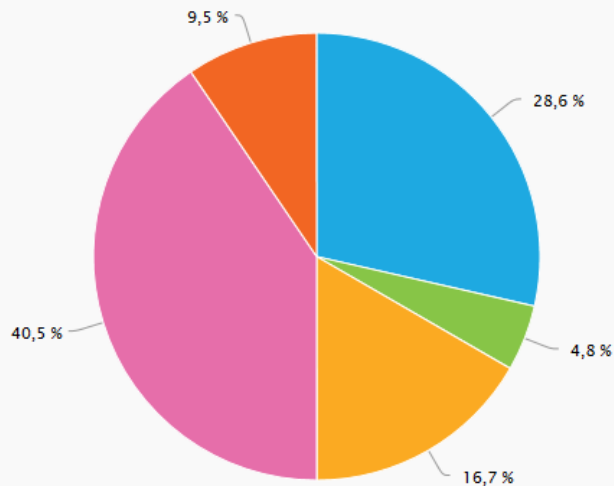
# ▲	Вариант ответа	Ответы	Доля
●	Да	28	66,7 %
●	Да, использую их в работе	8	19,0 %
●	Хотелось бы, но не знаю где	2	4,8 %
●	Нет	4	9,5 %

2 Интересуетесь ли Вы тем, как исполнен бюджет муниципального района Зилаирский район Республики Башкортостан?



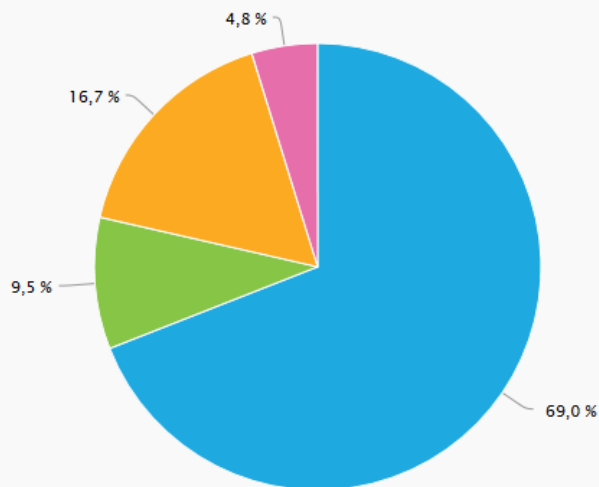
# ▲ Вариант ответа	Ответы	Доля
● Да	31	73,8 %
● Нет	5	11,9 %
● Затрудняюсь ответить	6	14,3 %

3 Как Вы считаете, какая информация о бюджетной отчетности востребована для публикации в форме открытых данных?



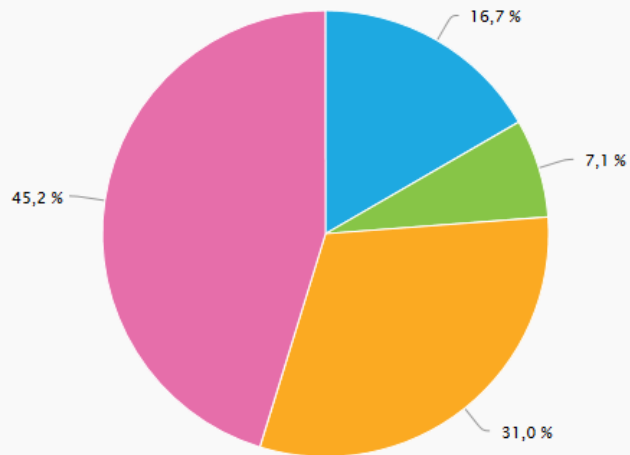
# ▲	Вариант ответа	Ответы	Доля
1	Отчет о финансовых результатах деятельности	12	28,6 %
2	Баланс главного распорядителя, получателя средств бюджета	2	4,8 %
3	Пояснительная записка	7	16,7 %
4	Все выше перечисленное	17	40,5 %
5	Затрудняюсь ответить	4	9,5 %

4 Каким способом для получения информации об исполнении бюджета муниципального района Вы пользуетесь? ▾



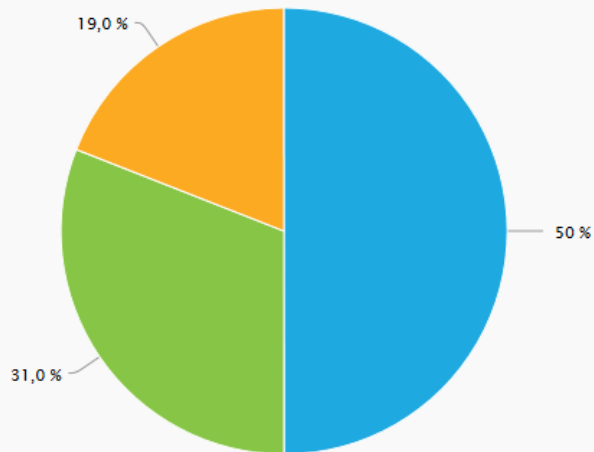
# ▲ Вариант ответа	Ответы	Доля
● Информация на официальном сайте Финансового управления Администрации муниципального района Зилаирский район Республики Башкортостан	29	69,0 %
● Общественные слушания (обсуждения)	4	9,5 %
● Печатные издания	7	16,7 %
● Мне это не интересно	2	4,8 %

5 Какой формат информации о бюджете для Вас является наиболее удобным?



# ▲	Вариант ответа	Ответы	Доля
1	Статьи	7	16,7 %
2	Видеоматериалы	3	7,1 %
3	Схемы, графики, диаграммы	13	31,0 %
4	Все выше перечисленное	19	45,2 %

6 Как Вы относитесь к гражданам, которые допускают задолженность по уплате налогов в бюджет?



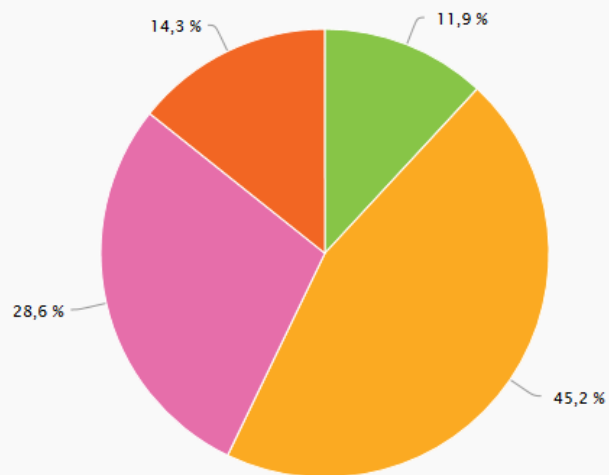
#▲	Вариант ответа	Ответы	Доля
●	С осуждением	21	50 %
●	С пониманием	13	31,0 %
●	Мне это безразлично	8	19,0 %

7 Укажите, пожалуйста, Ваш пол:



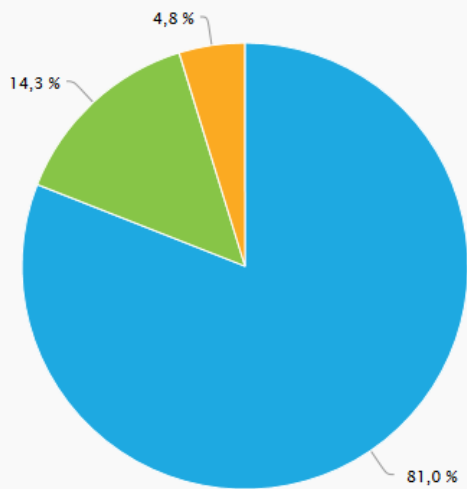
#▲	Вариант ответа	Ответы	Доля
●	Мужской	17	40,5 %
●	Женский	25	59,5 %

8 Укажите, пожалуйста, Ваш возраст:



#▲	Вариант ответа	Ответы	Доля
●	до 20 лет	0	0 %
●	20-30 лет	5	11,9 %
●	30-40 лет	19	45,2 %
●	40-55 лет	12	28,6 %
●	старше 55 лет	6	14,3 %

9 Укажите, пожалуйста, Ваше образование:



# ▲	Вариант ответа	Ответы	Доля
●	Высшее	34	81,0 %
●	Среднее специальное	6	14,3 %
●	Среднее	2	4,8 %