

# Брошюра «Бюджет для граждан»

## БЮДЖЕТ МУНИЦИПАЛЬНОГО РАЙОНА ЗИЛАЙРСКИЙ РАЙОН НА 2016 ГОД



Принят решением Совета муниципального района  
Зилайрский район от 17 декабря 2015 года № 582

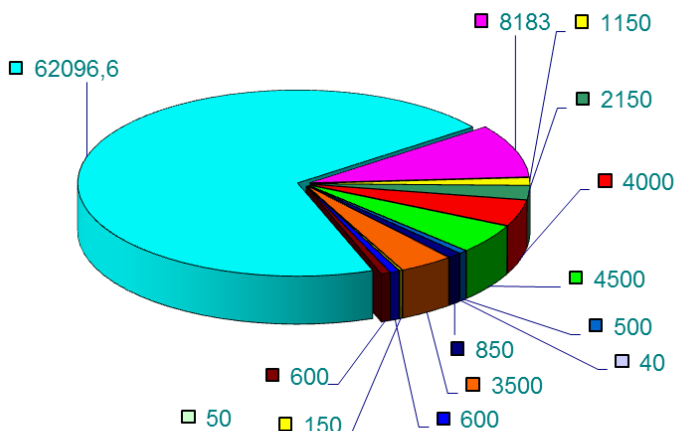
## Консолидированный бюджет муниципального района Зилаирский район на 2016 год

Доходы

тыс.руб

Вид налога	Утвержденный план на 2015 год	Утвержденный план на 2016 год	Отклонения плана 2016 года от плана 2015	Отклонения плана 2016 года от плана 2015 (%)
Подоходный налог с физ. лиц	41356,1	62096,6	57961,5	150,2
Акцизы по подакцизным товарам	9244	8183	-1061	88,5
Налог на имущество физ. лиц	1170	1150	-20	98,3
Земельный налог	2150	2150	0	100,0
Упрощенная система налогообложения	6000	4000	-2000	66,7
Ед. налог на вмененный доход	4250	4500	250	105,9
Единый сельхоз. налог	500	500	0	100,0
Патент	40	40	0	100,0
Государственная пошлина	800	850	50	106,3
Арендная плата	4400	3500	-900	79,5
Плата за негативное воздействие на окружающую среду	100	150	50	150,0
Доходы от продажи материальных и нематериальных активов	500	600	100	120,0
Доходы от оказания платных услуг	100	50	-50	50
Штрафные санкции	500	600	100	120,0
<b>ИТОГО доходов</b>	<b>71110,1</b>	<b>88369,6</b>	<b>17259,5</b>	<b>124,3</b>
Безвозмездные поступления	250398,3	265884,5	15486,2	106,2
<b>ИТОГО:</b>	<b>321508,4</b>	<b>354254,1</b>	<b>32745,7</b>	<b>110,2</b>

## Собственные доходы по Зилаирскому району на 2016 год



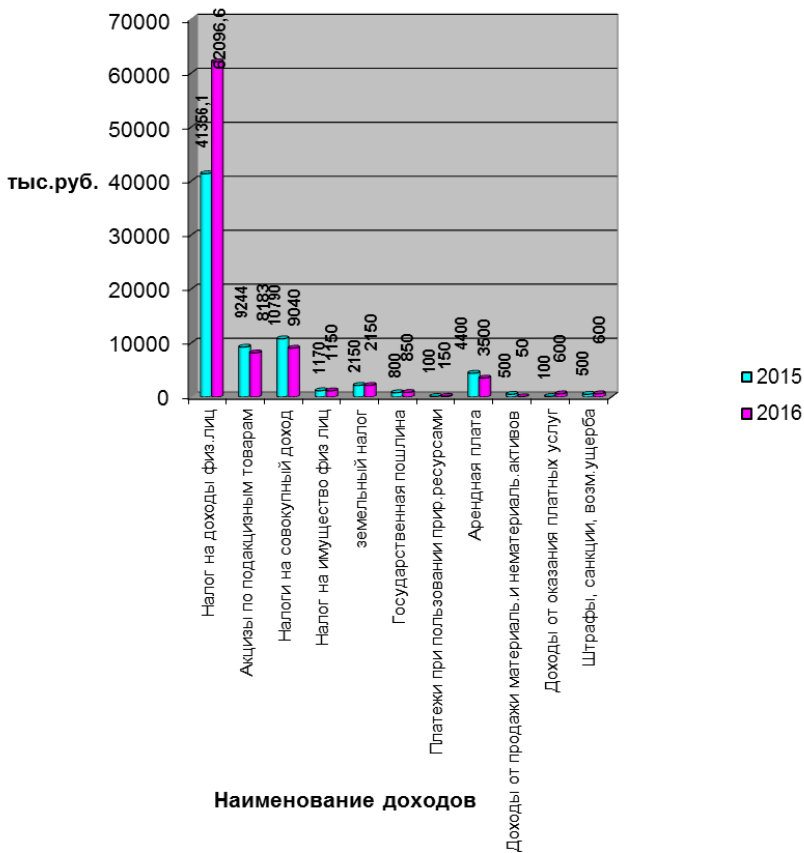
- Подходный налог с физ. лиц 62096,6 т.р.; 70,3%
- Акцизы по подакцизным товарам 8183 т. р.; 9,3%
- Налог на имущество физ. лиц 1150 т.р.; 1,3%
- Земельный налог 2150 т.р.; 2,4%
- Упрощенная система налогообложения 4000 т.р.; 4,5%
- Ед. налог на вмененный доход 4500 т.р.; 5,1%
- Единый сельхоз. налог 500,0 т.р.; 0,6%
- Патент 40 т.р. ,менее 0,1%
- Госпошлина 850 т.р.; 1%
- Арендная плата 3500т.р.; 4%
- Плата за негат. возд. на окружающ. среду 150 т.р.; менее 0,2%
- Доходы от оказания платных услуг 50 т. р.; 0,1%
- Штрафные санкции 600т.р.; 0,7%
- Доходы от продажи имущества 600 т.р. 0,7%

**Консолидированный бюджет по доходам муниципального района  
Зилаирский район Республики Башкортостан на 2016 год**

тыс.руб.

	Утвержд. план на 2015 год	Исполнено за 2015 год	План на 2016 год	Разница с планом 2015 года	% от уровня 2015 года
<b>ДОХОДЫ</b>	<b>71110,1</b>	<b>91731,9</b>	<b>88369,6</b>	<b>17259,5</b>	<b>124,3</b>
<b>Налоговые доходы</b>	<b>65510,1</b>	<b>81374,3</b>	<b>83469,6</b>	<b>17959,5</b>	<b>127,4</b>
Налог на доходы физических лиц	41356,1	56391,0	62096,6	<b>20740,5</b>	<b>150,2</b>
Акцизы по подакцизным товарам	9244	10331,4	8183,0	<b>-1061</b>	<b>88,5</b>
Налоги на совокупный доход	10790	9556,1	9040,0	<b>-1750</b>	<b>83,8</b>
Налог на имущество	1170	942,2	1150,0	<b>-20</b>	<b>98,3</b>
Земельный налог	2150	2591,6	2150,0	<b>0</b>	<b>100</b>
Государственная пошлина	800	1556,7	850	<b>50</b>	<b>106,3</b>
<b>Неналоговые доходы</b>	<b>5600</b>	<b>10357,6</b>	<b>4900</b>	<b>-700</b>	<b>87,5</b>
Платежи при пользовании природными ресурсами	100	108,9	150	<b>50</b>	<b>150</b>
Арендная плата	4400	4883,5	3500,0	<b>-900</b>	<b>79,5</b>
Доходы от оказания платных услуг	100	30,5	50,0	<b>-50</b>	50
Доходы от продажи материальных и нематериальных активов	500	4033,7	600,0	<b>100</b>	120
Штрафы, санкции	500	966,0	600,0	<b>100</b>	120
Прочие неналоговые доходы	0	335,0	0	<b>0</b>	0

**Анализ плановых показателей собственных доходов  
консолидированного бюджета  
муниципального района Зилаирский район  
Республики Башкортостан на 2015 и 2016 года**



## Доходы бюджетов сельских поселений

тыс.руб.

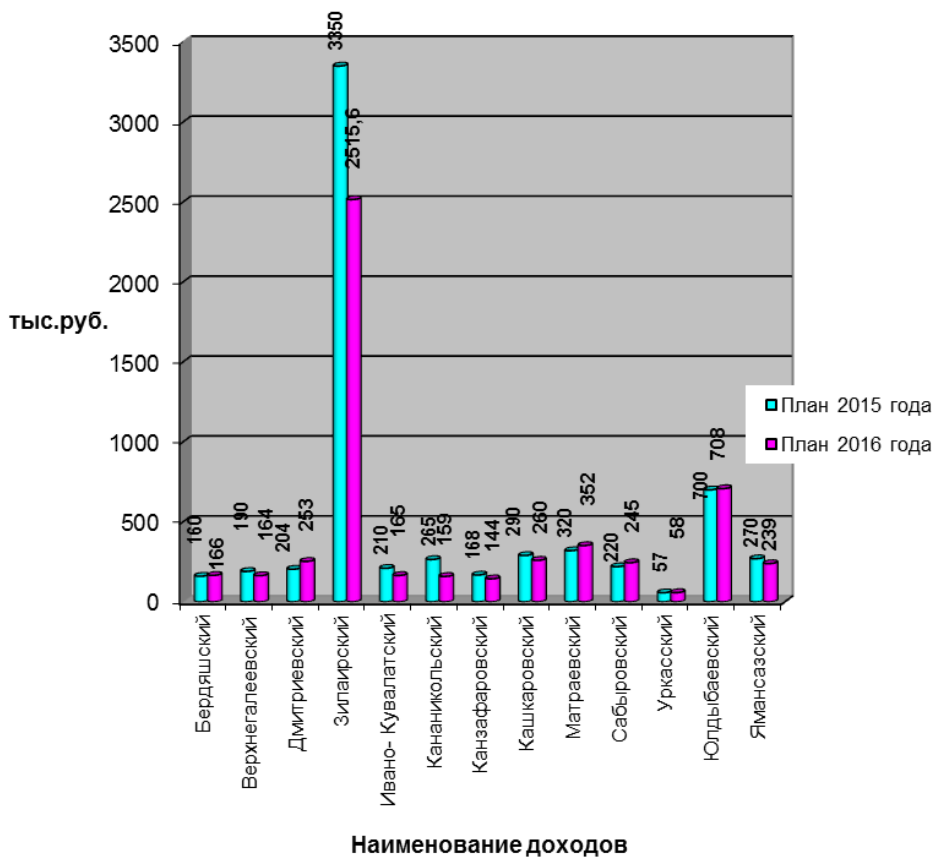
Название сельсовета	Всего доходов	В том числе		% собст доход
		безвозмездные	собственные	
Бердяшский	1884,9	1718,9	166	8,8
Верхнегалеевский	2177,5	2013,5	164	7,5
Дмитриевский	1958,3	1705,3	253	12,9
Зилаирский	5268,0	2752,4	2515,6	47,7
Ивано-Кувалатский	2146,8	1981,8	165,0	7,7
Кананикольский	2468,9	2309,9	159,0	6,4
Канзафаровский	1917,8	1773,8	144	8,4
Кашкаровский	1765,9	1505,9	260,0	14,7
Матраевский	2152,9	1800,9	352,0	16,3
Сабьровский	2206,0	1961,0	245,0	11,1
Уркасский	1780,6	1722,6	58	3,3
Юлдыбаевский	2352,9	1644,9	708	30,1
Ямансазский	2181,9	1942,9	239	11
<b>ИТОГО:</b>	<b>30262,4</b>	<b>24833,8</b>	<b>5428,6</b>	<b>17,9</b>

## Собственные доходы сельских поселений

Тыс.руб.

Название сельсовета	Земельный налог	Налог на имущество	НДФЛ	Един с/х налог	г/пошлина	Аренда	Итого
Бердяшский	70	55	20	6	5	10	166
Верхнегалеевский	85	35	20	10	4	10	164
Дмитриевский	85	50	80	13	5	20	253
Зилаирский	820	480	1015,6	50	0	150	2515,6
Ивано-Кувалатский	80	50	20	0	5	10	165
Кананикольский	40	55	40	0	14	10	159
Канзафаровский	70	35	15	12	2	10	144
Кашкаровский	100	55	18	25	2	60	260
Матраевский	130	80	35	15	2	90	352
Сабыровский	120	65	25	2	3	30	245
Уркасский	10	15	20	0	3	10	58
Юлдыбаевский	400	115	100	10	3	80	708
Ямансазский	140	60	20	7	2	10	239
<b>ИТОГО</b>	<b>2150</b>	<b>1150</b>	<b>1428,6</b>	<b>150</b>	<b>50</b>	<b>500</b>	<b>5428,6</b>

**Анализ плановых показателей собственных доходов  
сельских поселений муниципального района  
Зилаирский район Республики Башкортостан 2015 и 2016 гг.**





## Доходы бюджетов сельских поселений в сравнении с прошлым годом

Тыс. руб.

Название сельсовета	Утвержд. план на 2015 год	Исполнено за 2015 год	План на 2016 год	Разница с планом 2015 года	% от уровня 2015 года
Бердяшский	160	180,7	166	6	103,8
Верхнегалеевский	190	140,5	164	-26	86,3
Дмитриевский	204	382,3	253	49	124,0
Зилаирский	3350	3425,3	2515,6	-834,4	75,1
Ивано-Кувалатский	210	203,9	165	-45	78,6
Кананикольский	265	194,4	159	-106	60
Канзафаровский	168	128,3	144	-24	85,7
Кашкаровский	290	248,3	260	-30	89,7
Матраевский	320	461,7	352	32	110
Сабыровский	220	210,5	245	25	111,4
Уркаский	57	37,7	58	1	101,8
Юлдыбаевский	700	959,1	708	8	101,1
Ямансазский	270	246,4	239	-31	88,5
<b>ИТОГО</b>	<b>6 404,00</b>	<b>6819,1</b>	<b>5428,6</b>	<b>-975,4</b>	<b>1216</b>

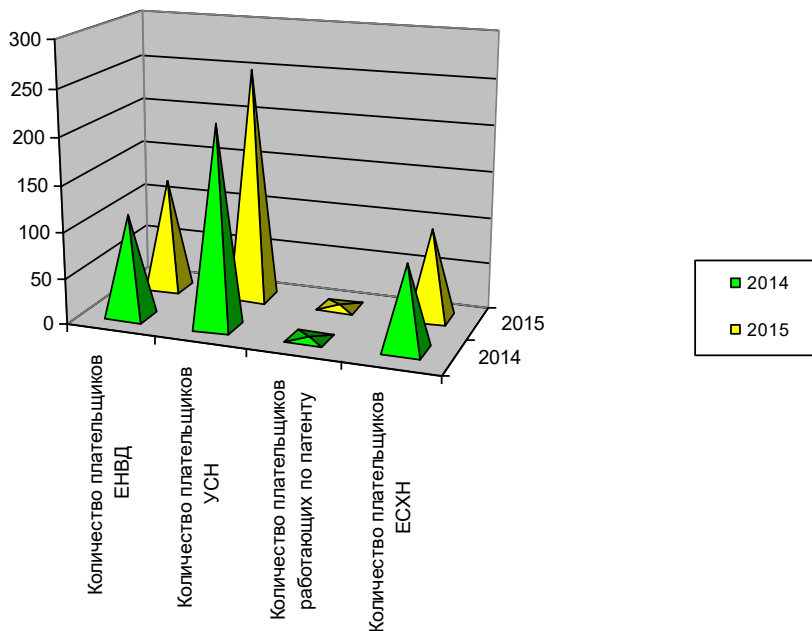
## Взыскание задолженности с физических лиц

Наименование	Находится на 01.01.2016 у мировых судей		Направлено мировым судьям		Поступило		Остаток на 01.01.2016г у мировых судей		Находится на взыскании в ССП на 01.01.2016 г.		Находится на взыскании по месту работы должника 01.01.2016 г.	
	кол-во	сумма	кол-во	сумма	кол-во	Сумма (тыс.руб.)	кол-во	сумма	кол-во	сумма	кол-во	сумма
<b>Транспорт</b>												
Зилаир	0	0	121	770	121	770	0	0	284	523	0	0
<b>Земля</b>												
Зилаир	0	0	30	32	30	32	0	0	112	221	0	0
<b>Имущество</b>												
Зилаир	0	0	68	93	68	93	0	0	168	251	0	0

## Информация о количестве субъектов предпринимательской деятельности

	2014	2015	Рост %	Отклонение 2014 от 2015
Количество плательщиков ЕНВД	110	122	11	+12
Количество плательщиков УСН	215	252	17	+37
Количество плательщиков работающих по патенту	1	2	100	+1
Количество плательщиков ЕСХН	91	98	8	+7

**Динамика изменения количества субъектов малого и среднего  
предпринимательства за 2014 и 2015 года**



**Количество юридических лиц, состоящих на налоговом учете  
на 01.01.2016 г.**

Состоит на налоговом учете юридических лиц	01.01.2015	01.01.2016	Динамика	%
по Зилаирскому району	203	182	-21	89,7
Всего по МРИ ФНС № 37	2464	2357	-107	95,7

**Количество индивидуальных предпринимателей, состоящих на  
налоговом учете на 01.01.2016 г.**

Состоит на налоговом учете предпринимателей	01.01.2015	01.01.2016	Динамика	%
По Зилаирскому району	360	336	-24	93,3
Всего по МРИ ФНС № 37	4366	4585	219	105

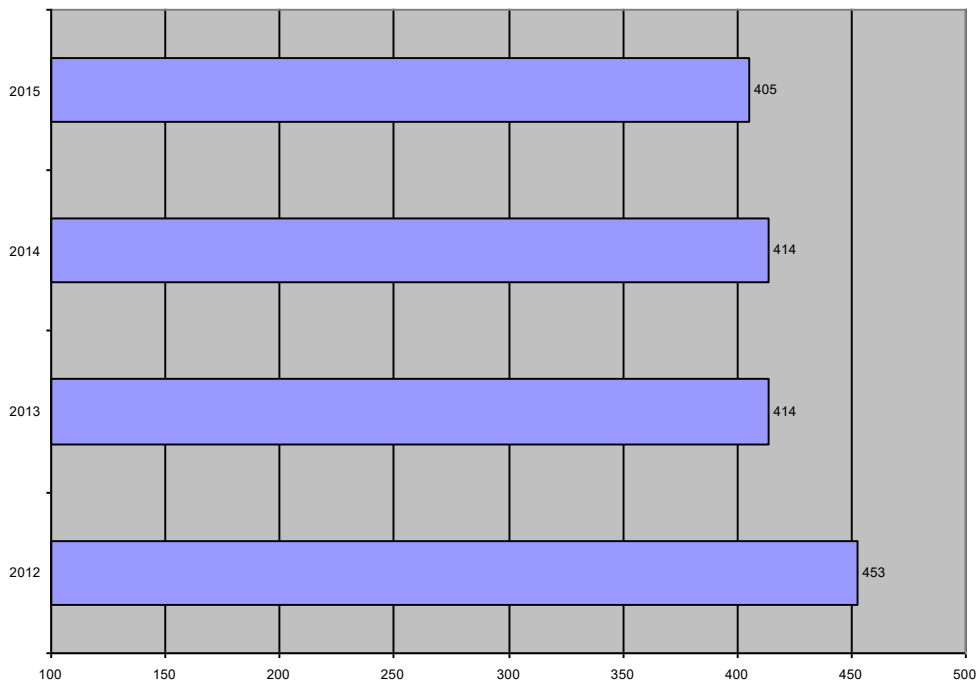
**Информация об учете юридических лиц по месту нахождения  
обособленных подразделений**

	На 01.01.2014	На 01.01.2015	На 01.01.2016
по Зилаирскому району	14	52	92
Всего по МРИ ФНС № 37	538	540	637

**Сведения о динамике изменений количества  
индивидуальных предпринимателей на территории  
муниципального района Зилаирский район РБ:**

№ п/п	По состоянию на дату	Количество ИП	Динамика изменений
1	01.01.2013	453	+23
2	01.01.2014	414	-39
3	01.01.2015	414	0
4	01.01.2016	405	-9

**Динамика изменения количества субъектов малого и  
среднего предпринимательства по годам**



## Налогообложение земельным налогом собственников земельных долей (пайщиков) сельскохозяйственных угодий

	Землепользователи (хозяйства МО)	Кол-во ФЛ, участвующих в приватизации, чел.	Регистрация общей долевой собственности			Исчисление земельного налога			
			кол-во НП представлен. Мин. зем. и имущ. отношений по РБ по состоянию на 01.01.2016	кол-во НП представлены органами Росрестра и МО по состоянию на 01.01.2016	разница между представленными сведениями	% представления сведений	кол-во пайщиков, которым исчислен зем. налог по состоянию на 01.01.2016	охват расчётами (%)	сумма исчисленного зем. налога по состоянию на 01.01.2016 (тыс.руб.)
	1	2	3	4	5	6	7	8	9
Зилаирский		7415	7415	7347	68	0,99	1592	100	827

**Сведения о количестве налогоплательщиков  
имущественных налогов**

<b>Количество налогоплательщиков</b>	<b>2013</b>	<b>2014</b>	<b>2015</b>	<b>рост 2015 к 2014 (%)</b>
<b>Земельного налога</b>				
по Зилаирскому району	7324	8758	7415	-15
Всего по МРИ ФНС № 37	89350	91428	97559	6,7
<b>Налого на имущество</b>				
по Зилаирскому району	8925	6955	7131	2,5
Всего по МРИ ФНС № 37	91659	90240	96101	6,4
<b>Транспортного налога</b>				
по Зилаирскому району	4883	4477	4628	3,3
Всего по МРИ ФНС № 37	57367	54015	56434	4,4

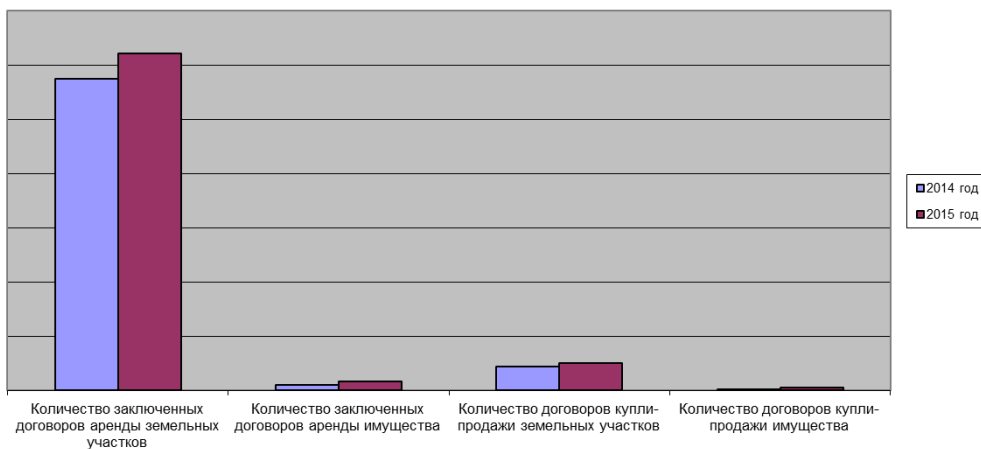
**Сведения о количестве объектов налогообложения**

<b>Количество объектов</b>	<b>2013</b>	<b>2014</b>	<b>2015</b>	<b>рост 2015 к 2014 (%)</b>
<b>Земельного налога</b>				
по Зилаирскому району	5481	7050	5606	-20
Всего по МРИ ФНС № 37	71433	91673	75784	-17
<b>Налого на имущество</b>				
по Зилаирскому району	7223	6956	5771	-17
Всего по МРИ ФНС № 37	74487	90327	82569	-8,5
<b>Транспортного налога</b>				
по Зилаирскому району	7993	4687	6168	31
Всего по МРИ ФНС № 37	73659	54095	70753	30

## Информация о количестве заключенных договоров аренды и купли – продажи земельных участков и имущества

	2014 год	2015 год	Динамика
Количество заключенных договоров аренды земельных участков	1148	1241	+93
Количество заключенных договоров аренды имущества	22	33	+11
Количество договоров купли-продажи земельных участков	89	102	+13
Количество договоров купли-продажи имущества	4	10	+6

**Динамика изменения количества заключенных договоров аренды и купли - продажи земельных участков и имущества муниципального района Зилаирский район Республики Башкортостан**





Сведения о численности постоянного населения  
на 1 января 2016 года

Перечень сельских населенных пунктов	Численность постоянного населения, чел.		
	Всего на 01.01. 2014 г	Всего на 01.01. 2015 г	Отклонение
<b>Всего по району:</b>	<b>15478</b>	<b>15163</b>	<b>-325</b>
с.Бердяш	393	389	-4
д Верхняя Казарма	18	17	-1
с.Новоалександровка	101	93	-8
дСосновка	11	10	-1
<b>Итого Бердяшская с/а</b>	<b>523</b>	<b>509</b>	<b>-14</b>
д.Аралбаево	0	0	0
д.Байгужино	204	198	-6
д.Бикьян	27	25	-2
д.Верхнегалеево	100	97	-3
д. Сидоровка	216	204	-12
д.Нижнегалеево	0	0	0
<b>Итого по Верхнегалеевской с/а</b>	<b>547</b>	<b>524</b>	<b>-23</b>
д. Дмитриевка	187	183	-4
х. Картлазьма	23	21	-2
х. Мечетьбар	54	52	-2
х. Новопокровский	60	58	-2
х. Саратовский	58	55	-3
с.Чуюнчи -Чупаново	169	169	0
<b>Итого по Дмитриевской с/а</b>	<b>551</b>	<b>538</b>	<b>-13</b>
д.Анновка	112	110	-2
х.Владими́ро -Никольский	24	23	-1
д.Васильевка	54	52	-2
с.Зилаир	5354	5287	-67
д. Н-Преображенск	21	20	-1
д. Петровка	145	141	-4
д.Талиха	7	7	0
<b>Итого Зилаирская с/а</b>	<b>5717</b>	<b>5640</b>	<b>-77</b>

с.Ивано-Кувалат	358	343	-15
д.Красный Кушак	5	5	0
х.Надеждинский	151	136	-15
д.Русский Бердяш	9	9	0
<b>Итого Ивано-Кувалатская с/а</b>	<b>523</b>	<b>493</b>	<b>-30</b>
д.Канзафарово	33	32	-1
д.Саляхово	148	145	-3
д.Ново-Якупово	27	27	0
д.Юмагужино	353	349	-4
<b>Итого по Канзафаровской с/а</b>	<b>561</b>	<b>553</b>	<b>-8</b>
.д.Березовка	65	64	-1
.с.Кананикольск	787	736	-51
п.Шанск	98	93	-5
<b>Итого Кананикольская с/а</b>	<b>950</b>	<b>893</b>	<b>-57</b>
с.Искужино	179	171	-8
д. Ишбулдино	77	76	-1
с.Кашкарово	396	393	-3
д.Максютово	84	82	-2
<b>Итого по Кашкарвской с/а</b>	<b>736</b>	<b>722</b>	<b>-14</b>
д. Балапан	108	99	-9
д. Верхнесалимово	159	152	-7
д. Камыш-Узяк	3	3	0
с. Матраево	804	791	-13
д. Старо-Якупово	48	48	0
д. Суртан- Узяк	54	52	-2
д. Япарсаз	221	219	-3
<b>Итого по Матраевской с/а</b>	<b>1397</b>	<b>1364</b>	<b>-33</b>
д.Ашкадарово	152	152	0
д.Кадырша	81	81	0
с.Сабырово	501	500	-1
<b>Итого по Сабыровской с/а</b>	<b>734</b>	<b>733</b>	<b>-1</b>
д.Кызлар-Бирган	303	294	-9
<b>Итого по Уркасской с/а</b>	<b>303</b>	<b>294</b>	<b>-9</b>

с.Воскресенское	169	168	-1
х.Вознесенский	8	8	0
д.Мало-Юлдыбаево	192	192	0
с.Юлдыбаево	1673	1671	-2
<b>Итого по Юлдыбаевской с/а</b>	<b>2042</b>	<b>2039</b>	<b>-3</b>
Ямансаз	679	664	-15
Султантимирово	215	197	-18
<b>Итого по Ямансазской с/а</b>	<b>894</b>	<b>861</b>	<b>-33</b>