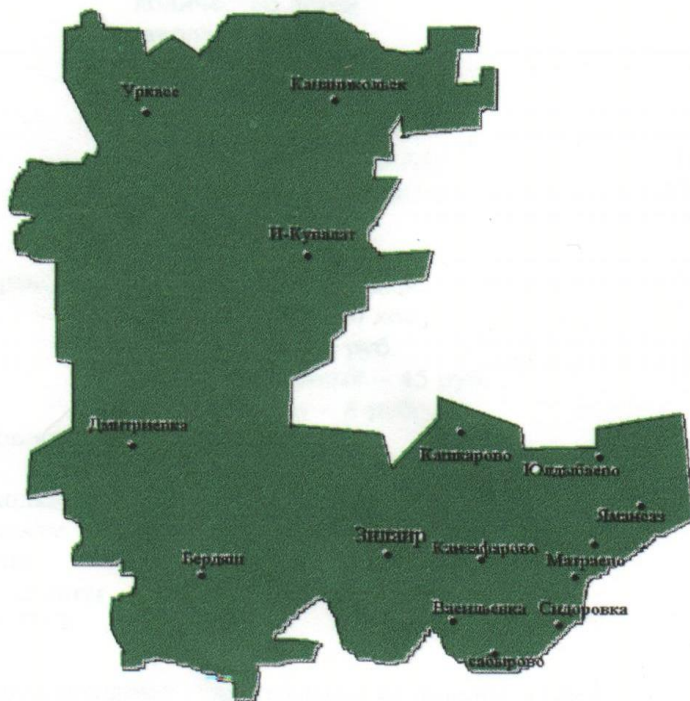


## Брошюра «Бюджет для граждан»

# БЮДЖЕТ МУНИЦИПАЛЬНОГО РАЙОНА ЗИЛАЙРСКИЙ РАЙОН НА 2013 ГОД

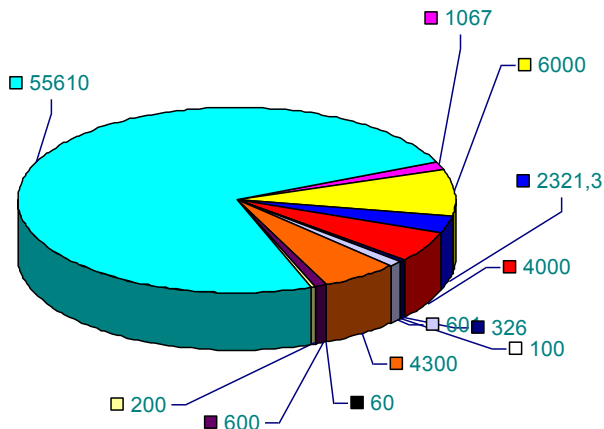


Принят решением Совета муниципального района  
Зилайрский район № 385 от 21 декабря 2012года

Консолидированный бюджет муниципального района Зилаирский район  
на 2013 год

Доходы	тыс.руб	
Вид налога	Сумма	%
Подходный налог с физ. лиц	55610,0	74,0
Налог на имущество физ. лиц	1067,0	1,4
Земельный налог	6000,0	8,0
Упрощенная система налогообложения	2321,3	3,1
Ед. налог на вмененный доход	4000,0	5,3
Единый сельхоз. налог	326,0	0,4
Патент	100,0	0,1
Госпошлина	601,0	0,8
Арендная плата	4300,0	5,7
Плата за негативное воздействие на окружающую среду	60,0	0,1
Доходы от продажи материальных и нематериальных активов	200,0	0,3
Штрафные санкции	600,0	0,8
ИТОГО доходов	75185,3	23,5
Безвозмездные поступления	244713,9	76,5
<b>ИТОГО:</b>	<b>319899,2</b>	

## Собственные доходы по Зилаирскому району на 2013 год



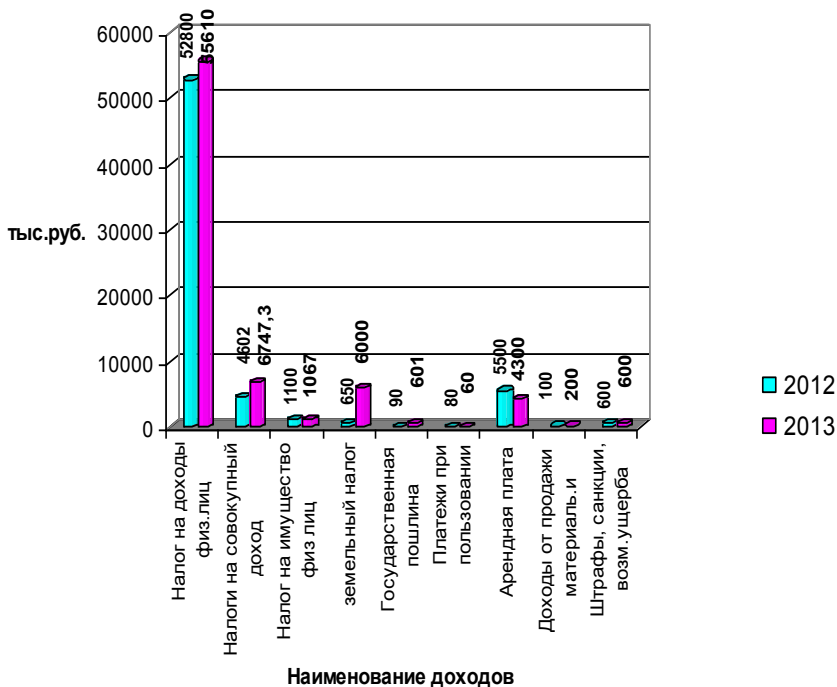
- Подходный налог с физ. лиц 55610 т.р.; 74%
- Налог на имущество физ. лиц 1067 т.р.; 1,4%
- Земельный налог 6000 т.р.; 8%
- Упрощенная система налогообложения 2321 т.р.; 3,1%
- Ед. налог на вмененный доход 4000 т.р.; 5,3%
- Единый сельхоз. налог 326 т.р.; 0,4%;
- Патент 100 т.р. ;0,1%
- Госпошлина 601 т.р.; 0,8%
- Арендная плата 4300 т.р.; 5,7%
- Плата за негат. возд. на окружающ. среду 60 т.р.;0,1%
- Штрафные санкции 600 т.р.; 0,8%
- Доходы от реал/ имущества 200 т.р. 0,3%

**Консолидированный бюджет по доходам муниципального района  
Зилаирский район Республики Башкортостан на 2013 год**

тыс.руб.

	Утвержд план на 2012 год	Исполнено за 2012 год	План на 2013 год	Разница с планом 2012 года	% от уровня 2012 года
<b>ДОХОДЫ</b>	<b>65522</b>	<b>71621,8</b>	<b>75185,3</b>	<b>9663,3</b>	<b>114,7</b>
<b>Налоговые доходы</b>	<b>59242</b>	<b>64208,4</b>	<b>70025,3</b>	<b>10783,3</b>	<b>118,0</b>
Налог на доходы физических лиц	52800	53471,9	55610	2810	105,3
Налоги на совокупный доход	4602	7924,6	6747,3	2145,3	146,6
Налог на имущество	1100	1006,3	1067	-33	97,0
Земельный налог	650	1110,6	6000	5350	923,1
Государственная пошлина	90	695	601	511	667,8
<b>Неналоговые доходы</b>	<b>6280</b>	<b>7413,4</b>	<b>5160</b>	<b>-1120</b>	<b>82,2</b>
Платежи при пользовании природными ресурсами	80	74,1	60	-20	75,0
Арендная плата	5500	4639,4	4300	-1200	78,2
Доходы от оказания платных услуг	0	23,4	0	0	0,0
Доходы от продажи материальн. и нематериальн. активов	100	719,7	200	100	200,0
Штрафы, санкции	600	540,3	600	0	100,0
Прочие неналоговые доходы	0	1416,5	0	0	0,0

## Анализ плановых показателей собственных доходов консолидированного бюджета муниципального района Зилаирский район РБ 2012, 2013 года



## Доходы бюджетов сельских поселений

тыс.руб.

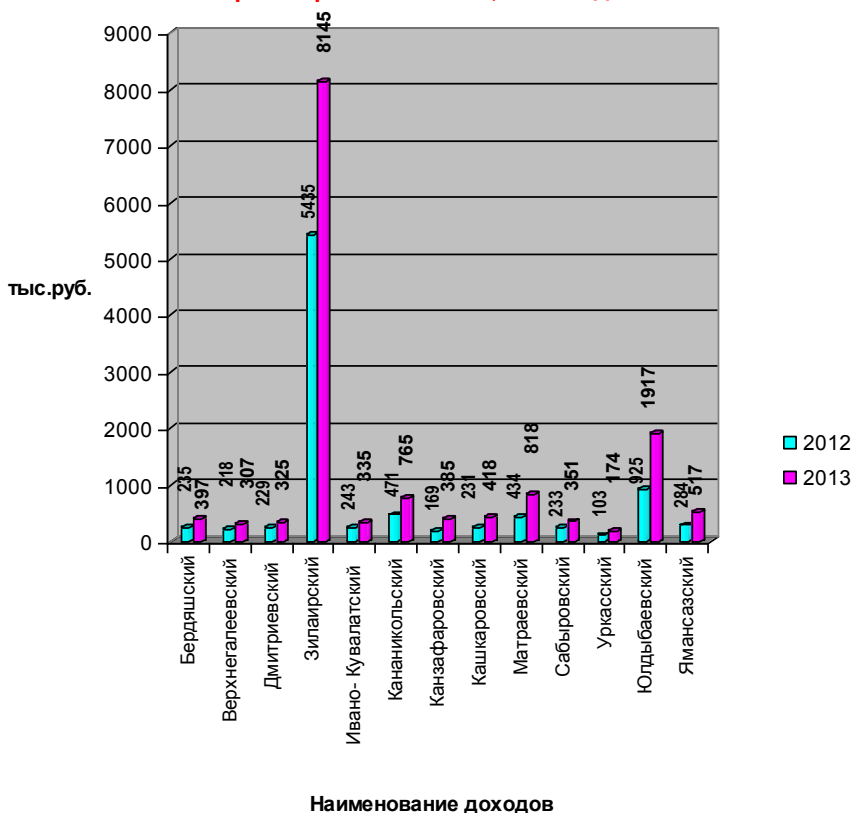
Название сельсовета	Всего доходов	В том числе		% собст доход
		безвозмездные	собственные	
Бердяшский	6624,2	6227,2	397	6,0
Верхнегалеевский	1424,2	1117,2	307	21,6
Дмитриевский	1424,2	1099,2	325	22,8
Зилаирский	8330,4	185,4	8145	97,8
Ивано-Кувалатский	1434,2	1099,2	335	23,4
Кананикольский	1954,2	1189,2	765	39,1
Канзафаровский	1424,2	1039,2	385	27,0
Кашкаровский	1424,2	1006,2	418	29,3
Матраевский	1954,2	1136,2	818	41,9
Сабыровский	1424,2	1073,2	351	24,6
Уркаский	1124,2	950,2	174	15,5
Юлдыбаевский	2354,2	437,2	1917	81,4
Ямансазский	1424,2	907,2	517	36,3
<b>ИТОГО:</b>	<b>32321,1</b>	<b>17467,1</b>	<b>14854</b>	<b>46,0</b>

## Собственные доходы сельских поселений

Тыс.руб

Название сельсовета	Земельный налог	Налог на имущество	НДФЛ	Един с/х налог	г/пошлина	Аренда	<b>Итого</b>
Бердяшский	175	38	90	8	28	58	397
Верхнегалеевский	140	38	95	6	1	27	307
Дмитриевский	130	45	100	5	5	40	325
Зилаирский	2805	435	3815	50	0	1040	8145
Ивано-Кувалатский	120	50	95	3	7	60	335
Кананикольский	265	50	310	0	20	120	765
Канзафаровский	240	40	70	5	5	25	385
Кашкаровский	210	60	95	0	3	50	418
Матраевский	380	75	220	13	10	120	818
Сабыровский	160	50	100	2	9	30	351
Уркасский	45	14	60	0	5	50	174
Юлдыбаевский	1070	110	370	12	5	350	1917
Ямансазский	260	62	140	22	3	30	517
<b>ИТОГО</b>	<b>6000</b>	<b>1067</b>	<b>5560</b>	<b>126</b>	<b>101</b>	<b>2000</b>	<b>14 854,0</b>

**Анализ плановых показателей собственных доходов  
сельских поселений муниципального района  
Зилаирский район РБ 2012, 2013 года**





## Доходы бюджетов сельских поселений в сравнении с прошлым годом

Тыс. руб.

Название сельсовета	Утвержд. план на 2012 год	Исполнено за 2012 год	План на 2013 год	Разница с планом 2013 года	% от уровня 2012 года
Бердяшский	235	180,7	397	162	168,9
Верхнегалеевский	218	216,8	307	89	140,8
Дмитриевский	229	533,1	325	96	141,9
Зилаирский	5435	6098,7	8145	2710	149,9
Ивано-Кувалатский	243	246,3	335	92	137,9
Кананикольский	471	488,8	765	294	162,4
Канзафаровский	169	185,3	385	216	227,8
Кашкарровский	231	249	418	187	181,0
Матраевский	434	570	818	384	188,5
Сабыровский	233	1122	351	118	150,6
Уркасский	103	129,3	174	71	168,9
Юлдыбаевский	925	1047	1917	992	207,2
Ямансазский	284	277,1	517	233	182,0
<b>ИТОГО</b>	<b>9210</b>	<b>11344,1</b>	<b>14 854,0</b>	<b>5 644,00</b>	<b>161,3</b>

## Расходы бюджетов сельских поселений

Тыс.руб.

Название сельсовета	Национальная оборона	аппарат	бухгалт	благоуст	Итого
Зилаир	185,4	1740,0	1760,0	1700,0	<b>5385,4</b>
Бердяш	54,2	1350,0		420,0	<b>1824,2</b>
В-Галеево	54,2	1350,0		420,0	<b>1824,2</b>
Канзафарово	54,2	1350,0		420,0	<b>1824,2</b>
Матраево	54,2	1177,0	623,0	500,0	<b>2354,2</b>
Дмитриевка	54,2	628,2	721,8	420,0	<b>1824,2</b>
И-Кувалат	54,2	841,2	508,8	430,0	<b>1834,2</b>
Сабырово	54,2	868,0	482,0	420,0	<b>1824,2</b>
Ямансаз	54,2	961,1	388,9	420,0	<b>1824,2</b>
Юлдыбаево	54,2	1089,0	1111,0	500,0	<b>2754,2</b>
Кашкарово	54,2	870,0	480,0	420,0	<b>1824,2</b>
Уркасс	54,2	1050,0		420,0	<b>1524,2</b>
Кананикольск	54,2	1105,5	694,5	500,0	<b>2354,3</b>
<b>ИТОГО:</b>	<b>836,1</b>	<b>14380,0</b>	<b>6770,0</b>	<b>6990,0</b>	<b>28975,9</b>

## Взыскание задолженности с физических лиц

	На 01.01.2012 у мировых судей		Направлено мировым судьям		Поступило		Остаток на 01.01.2013 у мировых судей		Находится на взыскании в ССП на 01.01.2013	
	кол-во	сумма	кол-во	сумма	кол-во	сумма	кол-во	сумма	кол-во	сумма
<b>Транспорт</b>										
Зилаир	1784	3956	329	1815	2107	5740	6	27	394	1587
Баймак	923	2465	342	1652	1248	4077	17	40	864	2216
Аскарowo	908	2128	376	1899	1249	3827	35	200	848	2479
<b>Земля</b>										
Зилаир	1767	583	1497	155	3264	738	0	0	330	166
Баймак	1254	413	1062	108	2316	521	0	0	946	153
Аскарowo	1685	554	1427	146	3112	700	0	0	607	98
<b>Имущество</b>										
Зилаир	1299	1123	1867	352	3166	1475	0	0	527	613
Баймак	775	661	1113	209	1888	870	0	0	759	277
Аскарowo	849	722	1219	229	2068	951	0	0	867	319

Информация о количестве субъектов  
предпринимательской деятельности

	2011	2012	рост%
Количество плательщиков ЕНВД	168	174	3
Количество плательщиков УСН	163	206	26
Количество плательщиков работающих по патенту	161	268	166
Количество плательщиков ЕСХН	370	407	10

Сведения о количестве юридических лиц, состоящих на налоговом учете  
по месту своего нахождения и индивидуальных предпринимателей,  
состоящих на налоговом учете по месту жительства

Состоит на налоговом учете юридических лиц	01.01.2012	01.01.2013	Динамика	%
	180	185	5	102,8
Состоит на налоговом учете предпринимателей	01.01.2012	01.01.2013	Динамика	%
	430	453	23	105,3

Информация об учете юридических лиц по месту нахождения  
обособленных подразделений.

На 01.01.2012	На 01.01.2013
168	197

Сведения о динамике изменений количества индивидуальных предпринимателей на территории муниципального района Зилаирский район РБ:

№ п/п	По состоянию на дату	Количество ИП	Динамика изменений
1	01.01.2011	397	-
2	01.01.2012	430	+33
3	01.01.2013	453	+23
4	01.03.2013	457	+4

Налогообложение земельным налогом собственников земельных долей (пайщиков) сельскохозяйственных угодий.

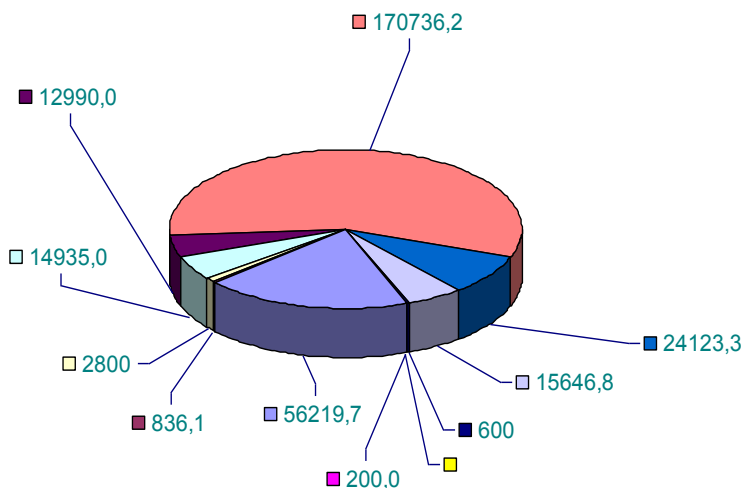
Землепользователи (хозяйства МО)	Кол-во ФЛ, участвующих в приватизации, чел.	Регистрация общей долевой собственности				Исчисление земельного налога		
		кол-во ИП представлены ими зем. и имущ. отношений по РБ по состоянию на 01.01.2013	кол-во ИП представлены органам и Росреестра и МО по состоянию на 01.01.2013	разница между представленным и сведениями	% представлений сведений	кол-во пайщиков, котрым исчислен налог по состоянию на 01.01.2013	% охвата расчётам и	сумма исчисленного земельного налога по состоянию на 01.01.2013 (тыс. руб.)
	2	3	4	5	6	7	8	9
	2 784	2 168	1968	200	90.8	1968	100	507

**Расходы консолидированного бюджета  
муниципального района в разрезе отраслей**

Тыс.руб.

Вид расхода	Сумма	%
<b>Общегосударственные вопросы</b>	<b>56219,7</b>	<b>18,8</b>
В т.ч. резервный фонд	144,4	0,04
<b>Национальная оборона</b>	<b>836,1</b>	<b>0,3</b>
<b>Национальная безопасность</b>	<b>2800,0</b>	<b>0,9</b>
В т.ч. ЕДДС	2500,0	0,8
ЧС	300,0	0,1
<b>Национальная экономика</b>	<b>14935,0</b>	<b>5,0</b>
В т.ч. Дорожное хозяйство	9935,0	3,3
Поддержка предпринимательства	600,0	0,2
Полномочия в области земельных отношений	1900,0	0,6
ИКЦ	2000,0	0,7
Целевые программы в области сельского хозяйства	500,0	0,2
<b>Жилищно-коммунальное хозяйство</b>	<b>12990,0</b>	<b>4,3</b>
В т.ч. кап.рем.жилфонда	1200,0	0,4
Благоустройство в МР	3300,0	1,1
Благоустройство в СП	6990,0	2,3
Модернизация систем наружного освещения	1500,0	0,5
<b>Образование</b>	<b>170736,2</b>	<b>57,1</b>
В т.ч. детсады	27697,1	9,2
школы	125490,6	42,0
Молодежная политика и оздоровление детей	5393,6	1,8
прочие	12154,9	4,1
<b>Культура, кинематография и средства массовой информации</b>	<b>24123,3</b>	<b>8,1</b>
<b>Социальная политика</b>	<b>15646,8</b>	<b>5,2</b>
<b>Физическая культура и спорт</b>	<b>600,0</b>	<b>0,2</b>
<b>Средства массовой информации</b>	<b>200,0</b>	<b>0,1</b>
<b>ВСЕГО РАСХОДОВ</b>	<b>299087,1</b>	

## Расходы по отраслям консолидированного бюджета Зилаирского района на 2013 год.



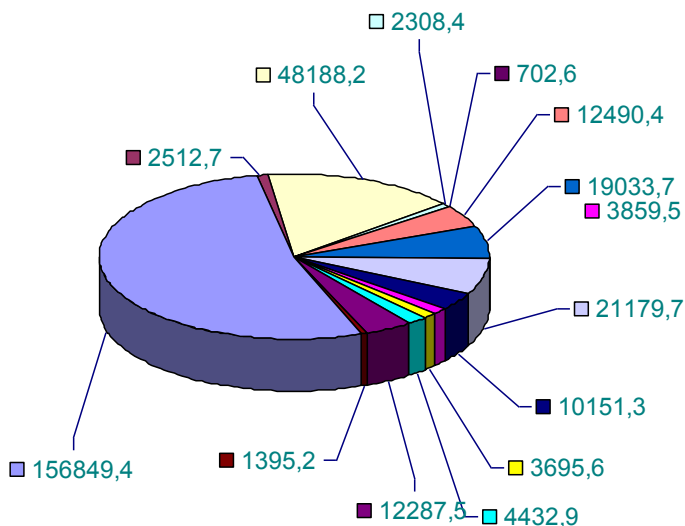
- Общегосударственные вопросы 56219,7; 18,8
- Национальная оборона 836,1;0,3
- Национальная безопасность 2800,0;0,9
- Национальная экономика 14935,0;5,0
- Жилищно-коммунальное хозяйство 12990,0;4,3
- Образование 170736,2;57,1
- Культура и искусство 24123,3;8,1
- Социальная политика 15646,8;5,2
- Физическая культура и спорт 600,0; 0,2
- Средства массовой информации 200,0;0,1
-

Расходы в разрезе статей консолидированного бюджета  
тыс.руб.

Вид расхода	Утвержденный план на 2013г	% в общем объеме расходов
Зарплата	156849,4	52,4
Прочие выплаты (212)	2512,7	0,8
Начисления на выплаты по оплате труда	48188,2	16,1
Услуги связи	2308,4	0,8
Транспортные услуги	702,6	0,2
Коммунальные услуги	12490,4	4,2
Услуги по содержанию имущества (225)	19033,7	6,4
Прочие работы, услуги (226)	21179,7	7,1
Безвозмездные перечисления организациям	1395,2	0,5
Пособия по соц.помощи (262)	10151,3	3,4
Прочие расходы (290)	3859,5	1,3
Увеличение стоимости основных средств (310)	3695,6	1,2
Продукты питания (340.2)	4432,9	1,5
Прочие материалы (340.3)	12287,5	4,1
<b>ИТОГО:</b>	<b>299087,1</b>	<b>100,0</b>



## Расходы в разрезе статей консолидированного бюджета Зилаирского района на 2013 год.



- Зарплата 156849,4;52,4%
- прочие выплаты 2512,7;0,8%
- Начисления 48188,2;16,1%
- Услуги связи 2308,4;0,8%
- Транспортные услуги 702,6;0,2%
- Коммунальные услуги 12490,4;4,2%
- Услуги по содержанию имущ.19033,7;6,4%
- Прочие работы,услуги 21179,7;7,1%
- Пособия по соц.помощи 10151,3;3,4%
- Прочие расходы 3859,5;1,3%
- Увелич.стоим.основных средств 3695,6;1,3%
- Продукты питания4432,9; 1,5%
- Прочие материалы 12287,5;4,1%
- Безвозмездные пречисления 1395,2;0,5%

**Консолидированный бюджет по расходам в разрезе статей в сравнении с  
прошлым годом**

тыс.руб.

Вид расхода	Утвержденный план на 2012 г	Утвержденный план на 2013 г	% в общем объеме расходов	% к утвержденному плану 2012 года
Зарплата	147985,1	156849,4	52,4	106,0
Прочие выплаты	1430,2	2512,7	0,8	175,6
Начисление	45726,9	48188,2	16,1	105,4
Услуги связи	2403,8	2308,4	0,8	96,0
Транспортные услуги	401,4	702,6	0,2	175,0
Коммунальные услуги	14506,5	12490,4	4,2	86,1
Услуги по содержанию имущ.	11903,2	19033,7	6,4	159,9
Прочие работы, услуги	8802,1	21179,7	7,1	240,6
Пособия по соц.помощи	9405,4	10151,3	3,4	107,9
Прочие расходы	4082,1	3859,5	1,3	94,5
Увелич.стоим.основных средств	4329,0	3695,6	1,2	85,3
Продукты питания	10306,8	5828,1	1,5	56,5
Прочие материалы	13333,4	12287,5	4,1	92,2
<b>ИТОГО:</b>	<b>274615,9</b>	<b>299087,1</b>	<b>100,0</b>	<b>108,9</b>

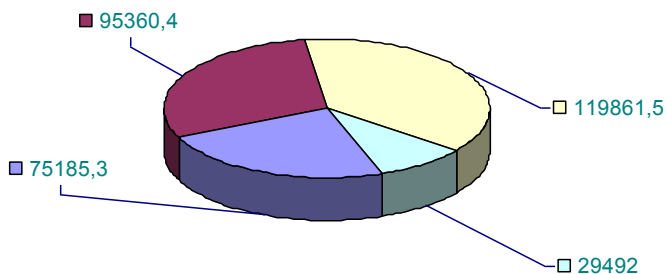
Количество бюджетов, получающих дотацию

Тыс.руб.

Виды бюджетов	Общее количество бюджетов	Дотация	Субвенция	Прочие безвозмездные поступления
Районный бюджет	1	83929,4	119025,4	24292,0
Бюджеты муниципальных образований	13	11431,0	836,1	5200,0
<b>ИТОГО</b>	<b>14</b>	<b>95360,4</b>	<b>119861,5</b>	<b>29492,0</b>

Общее количество бюджетов 14; 13 сельских и 1 районный бюджет. Все бюджеты являются дотационными.

## Доходы консолидированного бюджета Зилаирского района на 2013 год



■ Собственные доходы 75185,3;23,5%

■ Дотации 95360,4;29,8%

□ Субвенции 119861,5;37,5%

□ Прочие безвозмездные перечисления 29492,0;9,2%

## ДАННЫЕ ПО РАЙОНУ (тыс.руб.)

### Государственное управление

Количество единиц	138,25
<b>Общее финансирование</b>	<b>56219,7</b>
В т.ч. содержание глав СП	4800,9
Совета МР	1724,6
Аппарата	41487,2
В т.ч. зарплата (0100)	28855,4
Комиссия по делам несовершеннолетних	488,3
Адм.комиссия	104,7
Опека и попечительство	686,6
Резервные фонды	144,4
Поддержка малого и среднего предпринимательства	600,0
ЧС	300,0

### Образование

<b>Общее финансирование</b>	<b>170736,2</b>
В т.ч. зарплата	116549,0
начисление	35225,4
Всего штатных единиц	891,2
Пед. Работники	427,7
Дети сироты – количество	79
Расходы на летний отдых	3611,6
В том числе детей сирот	382
Бесплатный проезд	64,8
Норма бесплатного питания на одного обучающегося	3,10

### МОБУ « Башкирская гимназия »

Количество учащихся	392
Количество шт.ед. всего	103,5
в т.ч. учителей	54,5
<b>Общее финансирование</b>	<b>23278,7</b>
В т.ч. зарплата	15320,2
Налоги	4627,0
Комуслуги	1000,0

### МОБУ СОШ им. Н.Р. Ирикова

Количество учащихся	384
Количество шт.ед. всего	79
в т.ч. учителей	35
<b>Общее финансирование</b>	<b>19357,0</b>
В т.ч. зарплата	12620,0
Налоги	3810,0
Комуслуги	740,0

### Школы РОО

Количество учеников	1160
Количество школ	8
В т.ч.	
Средние	7
Начальные	1
В т.ч. школа-детсад	1
Количество малокомплектных школ(Бердяш, Дмитриевка, Искужа)	3
Количество интернатов	2
Количество детей в интернатах	55
<b>Финансирование школ</b>	<b>72304,8</b>
Зарплата	44961,7
Налоги	13578,5
Комуслуги	4251,9
Методлитература	360,0
Расход на 1 ученика	62,3
Норма питания на 1 ученика в день (руб.)	
В школе	3,10
В группе продленного дня	5,00
В интернате	20,00

### Детские сады

Количество детсадов	11
Количество детей	641
Кол. штатных единиц	185
В т.ч. пед. работников	59
<b>Финансирование бюджетных детсадов (тыс.руб.)</b>	<b>27697,1</b>
В т.ч. зарплата	18139,5
Питание	1589,5
Норма питания в день	38,0 (20,0-бюджет; 18,0 род.взнос)
Комуслуги	1055,6
Методлитература	93,2

### РОО

<b>Общее финансирование</b>	<b>12154,9</b>
В т.ч. зарплата	7863,4

### ДЮСШ

Количество учреждений	1
Количество детей	460
Количество штатных единиц	32,5
В т.ч. пед. работников	20,5
<b>Общее финансирование</b>	<b>4400,0</b>
В т.ч. зарплата	3050,0

### Детская школа искусств

Кол. учащихся по району	230
Кол. штатных единиц	15
<b>Финансирование всего</b>	<b>2400,0</b>
В т.ч. зарплата	1500,0

### Дом детского творчества

Количество учреждений	1
Количество детей	334
Количество штатных единиц	17
В т.ч. пед. работников	10
<b>Общее финансирование</b>	<b>3000,0</b>
В т.ч. зарплата	2122,0

### Клуб «Защитник»

Количество единиц	2,5
<b>Общее финансирование</b>	<b>300,0</b>
В т.ч. зарплата	140,0
Налоги	42,0
Прочие расходы	118,0

### Автономное учреждение лагерь «Дружба»

Кол. штатных ед. всего	7
<b>Общее финансирование</b>	<b>1100,0</b>
В т.ч. зарплата	450,0

### Культура

СДК	12
Количество штатных единиц всего	114,5
<b>Общее финансирование</b>	<b>24123,3</b>
В т.ч. зарплата	15208,0
Налоги	4869,0
Коммунальные услуги	1950,0
Материальные затраты	753,5
В том числе ЦБС	4423,3
Общее финансирование	
В т.ч. зарплата ЦБС	2941,0

### МБУ ИКЦ

Количество штатных единиц, всего	10
<b>Общее финансирование</b>	<b>2000,0</b>
В т.ч. зарплата	1400,0



### МБУ «ЕДДС»

Количество штатных единиц, всего	6,5
<b>Общее финансирование</b>	<b>2500,0</b>
В т.ч. зарплата	1500,0

### Редакция

Общее финансирование	200,0
----------------------	-------

### Физическая культура и спорт

Общее финансирование	600,0
----------------------	-------

### Социальная политика

<b>Общее финансирование</b>	<b>15646,8</b>
Пенсионное обеспечение	369,0
Гос.поддержка по бесплатному обесп.школьной формой	880,5
Гос.поддержка по беспл. Обеспеч.питанием многодетным	3943,9
Жилье детям сиротам	762,5
Компесация части родительской платы	1830,5
Единовременное пособие при устройстве детей в семью	121,8
Приемные семьи , шт	14
Количество детей в приемных семьях	19
Количество детей, наход. под опекой	29
Содержание ребенка в приемной семье	1940,4
Содержание ребенка в семье опекуна	2881,2
Вознаграждение, причитающееся приемному родителю	2917,0

## ЖКХ и благоустройство

<b>Общее финансирование</b>	<b>12990,0</b>
В т.ч. кап.ремонт жилого фонда	1200
Благоустройство в МР	3300,0
Благоустройство в СП	6990,0
Модернизация систем наружного освещения	1500,0
Многоквартирные дома, шт	27
Количество квартир	471
из них приватизировано	288
Площадь жилого фонда	17509 кв/м
В т.ч. приватизированного	9163 кв/м

## Стоимость коммунальных услуг

Электроэнергия	3,77
Электроотопление	3,77
Освещение для организаций	3,77
Для населения	1,41
Вода	
Для организаций по водомеру	24,33
Для населения по водомеру	24,33
Для населения с колонок за человека	30,75
Стоимость 1 г/кал для организаций	1147,56
Стоимость 1г/кал для населения	26,39

Сведения о численности постоянного населения  
на 1 января 2013года

Перечень сельских населенных пунктов	Численность постоянного населения, чел.		
	Всего на 01.01. 2012 г	Всего на 01.01. 2013 г	Отклонение
<b>Всего по району:</b>	<b>16445</b>	<b>16212</b>	<b>-233</b>
с.Бердяш	443	404	-39
д Верхняя Казарма	20	16	-4
с.Новоалександровка	117	126	+9
дСосновка	13	19	+6
<b>Итого Бердяшская с/а</b>	<b>593</b>	<b>565</b>	<b>-28</b>
д.Аралбаево	0	0	0
д.Байгужино	238	191	-47
д.Бикьян	34	27	-7
д.Верхнегалеево	103	104	+1
д. Сидоровка	230	255	+25
д.Нижнегалеево	0	6	+6
<b>Итого по Верхнегалеевской с/а</b>	<b>605</b>	<b>583</b>	<b>-22</b>
д. Дмитриевка	209	200	-9
х. Картлазьма	25	25	0
х. Мечетьбар	54	54	0
х. Новопокровский	60	58	-2
х. Саратовский	58	58	0
с.Чуюнчи -Чупаново	169	171	+2
<b>Итого по Дмитриевской с/а</b>	<b>575</b>	<b>566</b>	<b>-9</b>
д.Анновка	132	172	+40
х.Владимиро -Никольский	27	23	-4
д.Васильевка	66	54	-12
с.Зилаир	5540	5535	-5
д. Н-Преображенск	23	23	0
д. Петровка	147	147	0

д.Талиха	9	7	-2
<b>Итого Зилаирская с/а</b>	<b>5944</b>	<b>5961</b>	<b>+17</b>
с.Ивано-Кувалат	408	398	-10
д.Красный Кушак	14	5	-9
х.Надеждинский	151	151	0
д.Русский Бердяш	15	9	-6
<b>Итого Ивано-Кувалатская с/а</b>	<b>588</b>	<b>563</b>	<b>-25</b>
д.Канзафарово	36	43	+7
д.Саяхово	151	144	-7
д.Ново-Якупово	28	31	+3
д.Юмагужино	392	387	-5
<b>Итого по Канзафаровской с/а</b>	<b>607</b>	<b>605</b>	<b>-2</b>
.д.Березовка	75	72	-3
.с.Кананикольск	798	761	-37
п.Шанск	203	199	-4
<b>Итого Кананикольская с/а</b>	<b>1076</b>	<b>1032</b>	<b>-44</b>
с.Искужино	178	177	-1
д. Ишбулдино	76	82	+6
с.Кашкарово	416	417	+1
д.Максютово	83	74	-9
<b>Итого по Кашкаровской с/а</b>	<b>753</b>	<b>750</b>	<b>-3</b>
д. Балапан	119	117	-2
д. Верхнесалимово	164	160	-4
д. Камыш-Узяк	3	3	0
с. Матраево	948	928	-20
д. Старо-Якупово	50	46	-4
д. Сурган- Узяк	59	59	0
д. Япарсаз	226	191	-35
<b>Итого по Матраевской с/а</b>	<b>1569</b>	<b>1504</b>	<b>-65</b>
д.Ашкадарово	170	170	0
д.Кадырша	89	75	-14
с.Сабырово	536	523	-13
<b>Итого по Сабыровской с/а</b>	<b>795</b>	<b>768</b>	<b>-27</b>

д.Кызлар-Бирган	347	332	-15
<b>Итого по Уркасской с/а</b>	<b>347</b>	<b>332</b>	<b>-15</b>
с.Воскресенское	170	176	+6
х.Вознесенский	10	11	+1
д.Мало-Юлдыбаево	199	209	+10
с.Юлдыбаево	1639	1650	+11
<b>Итого по Юлдыбаевской с/а</b>	<b>2018</b>	<b>2046</b>	<b>+28</b>
Ямансаз	755	747	-8
Султантимирово	220	190	-30
<b>Итого по Ямансазской с/а</b>	<b>975</b>	<b>937</b>	<b>-38</b>